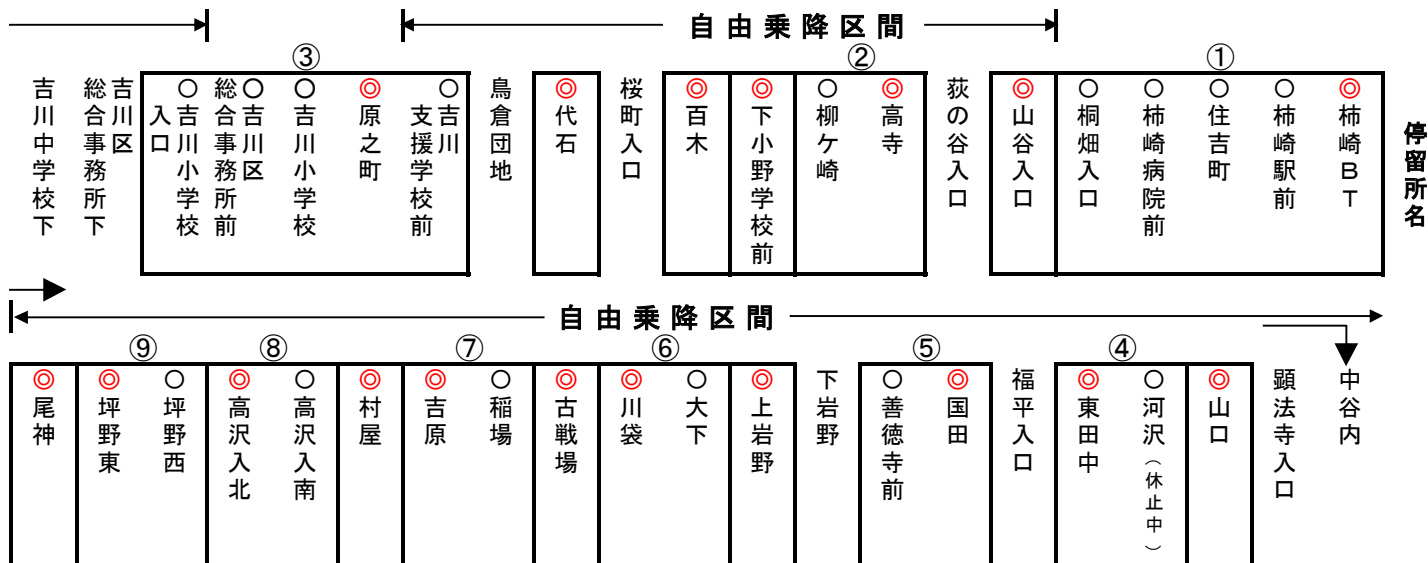


山直海線

柿崎バスターミナル～原之町～吉原～〔村屋尾神〕

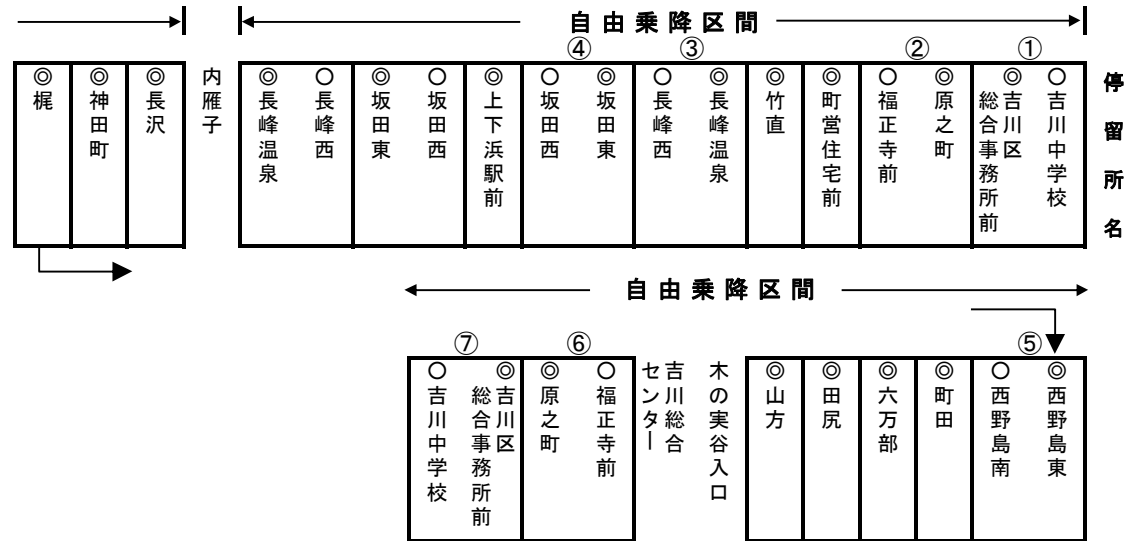
											① 柿崎BT																					
											② 山谷入口		190																			
											高寺		190	240																		
											下小野学校前		190	240	300																	
											百木		190	230	310	380																
											③ 代石		190	230	300	370	430															
											原之町		190	240	320	380	440	490														
											深沢		190	280	320	400	450	520	560													
											④ 山口		190	250	360	400	460	520	560	600												
											⑤ 東田中		190	250	360	410	480	530	570	630	650											
											国田		190	220	300	390	450	510	550	590	640	680										
											⑥ 上岩野		190	200	300	370	440	520	550	600	640	690	710									
											川袋		190	280	310	390	450	530	580	630	670	700	740	780								
											⑦ 古戦場		190	240	310	350	430	490	550	600	640	690	720	760	800							
											吉原		190	190	290	360	390	460	530	580	630	660	710	750	790	820						
											⑧ 村屋		190	190	230	330	400	430	490	550	600	650	700	740	770	810	840					
											⑨ 高沢入北		230	190	240	280	370	440	460	530	580	630	690	720	760	790	830	860				
											坪野東		190	300	250	300	360	430	490	520	580	630	680	730	760	800	830	860	910			
											尾神		190	220	370	310	370	400	480	530	560	610	660	700	760	790	820	850	890	930		



吉川西部循環線(上下浜駅前経由)

吉川区総合事務所前～上下浜前～吉川区総合事務所前

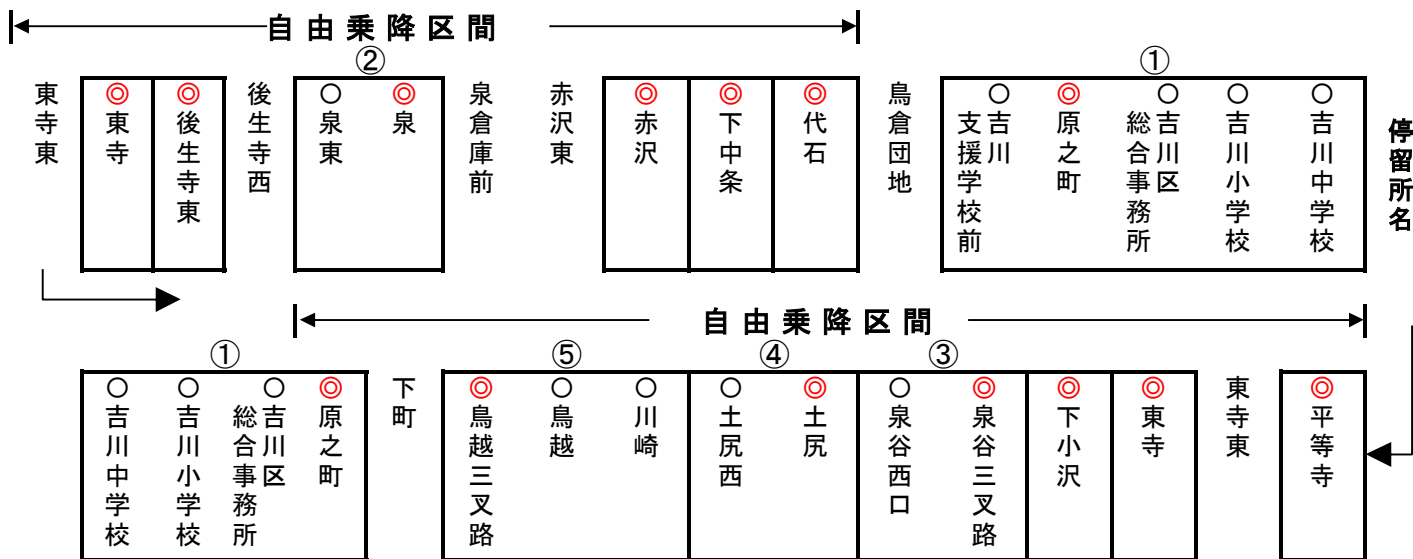
																	① 吉川区総合事務所前															
																	② 原之町	190														
																町営住宅前	190	190														
																③ 竹直	190	250	250													
																④ 長峰温泉	190	250	320	320												
																坂田東	190	190	320	370	370											
																上下浜駅前	190	220	280	380	410	410										
																長沢	360	280	230	290	390	440	440									
																神田町	190	390	300	280	330	410	460	460								
																⑤ 梶	190	190	410	370	300	370	440	410	410							
																西野島東	190	190	240	460	410	380	410	390	370	370						
																町田	190	230	250	300	520	450	410	430	330	300	300					
																六万部	190	190	250	290	330	540	460	440	400	300	280	280				
																田尻	190	190	240	320	360	390	550	540	400	360	240	220	220			
																⑥ 山方	190	220	240	300	370	400	430	560	550	360	300	190	190	190		
																⑦ 原之町	190	220	280	300	370	410	460	440	410	370	320	250	190	-	190	
																吉川区総合事務所前	190	190	220	280	300	370	410	460	440	410	370	320	250	190	190	-



泉谷・勝穂循環線

原之町～後生寺～平等寺～原之町

									① 原之町															
									代石					190										
									下中条				190	240										
								② 赤沢					190	240	330									
								泉					190	280	330	410								
								後生寺東					190	280	370	410	480							
								東寺					190	280	370	440	480	410						
								平等寺					190	230	320	400	460	520	440					
								③ 下小沢					190	190	230	300	400	460	450	380				
								④ 泉谷三叉路					190	240	190	300	380	450	450	400	320			
								⑤ 土尻					190	200	290	240	330	410	490	400	370	280		
								① 鳥越三叉路					190	240	300	390	360	430	490	400	320	250	190	
① 原之町													190	280	320	380	440	410	480	410	330	240	190	740



吉川西部循環線(くびき駅前経由)

令和7年3月1日 改定

北-40

吉川区総合事務所前～くびき駅前～吉川区総合事務所前

														① 吉川区総合事務所前																
														② 原之町	190															
													山方	190	190															
													③ 田尻	190	220	220														
												六万部	190	220	280	280														
													町田入口	190	190	240	300	300												
												中島北	190	220	280	330	390	390												
													くびき駅前	190	280	300	370	410	460	460										
													④ 町田	320	240	190	190	190	240	300	300									
													西野島東	190	390	280	230	190	210	300	370	370								
													梶	190	230	440	370	280	250	320	370	410	410							
													神田町	190	190	250	460	390	320	290	360	400	460	460						
													長沢	190	190	240	300	480	440	370	330	390	430	440	440					
													長峰温泉	230	280	300	380	410	560	540	460	440	400	360	320	320				
													竹直	190	290	330	370	410	430	560	550	520	400	360	300	250	250			
													⑤ 町営住宅前	190	250	390	410	440	390	330	570	560	560	300	240	190	190	190		
													⑥ 原之町	190	250	320	440	460	410	370	300	460	390	300	280	220	190	-	190	
													吉川区総合事務所前	190	190	250	320	440	460	410	370	300	460	390	300	280	220	190	190	-

