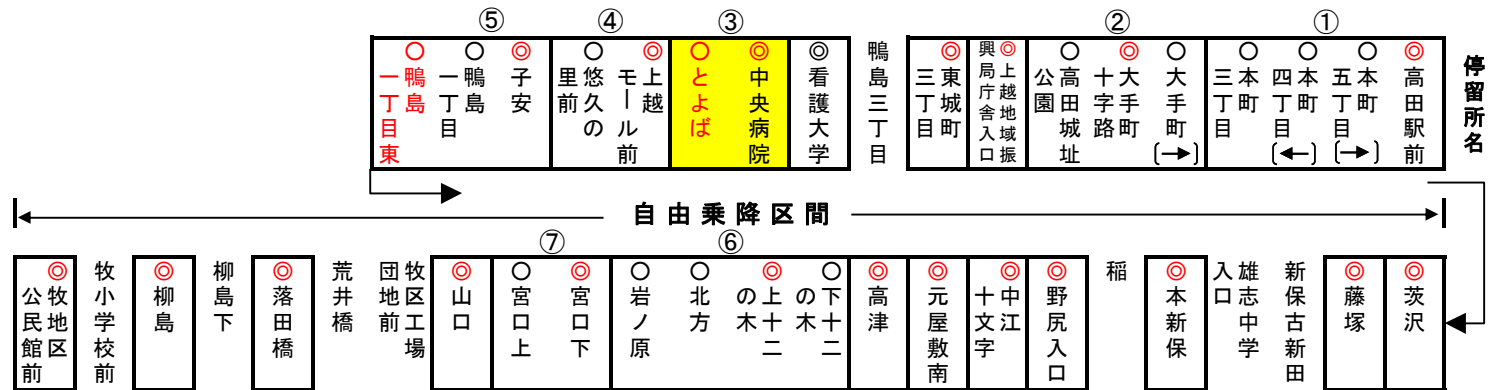


宮口線

令和7年3月1日改定

高田駅前～柳島～牧地区公民館前

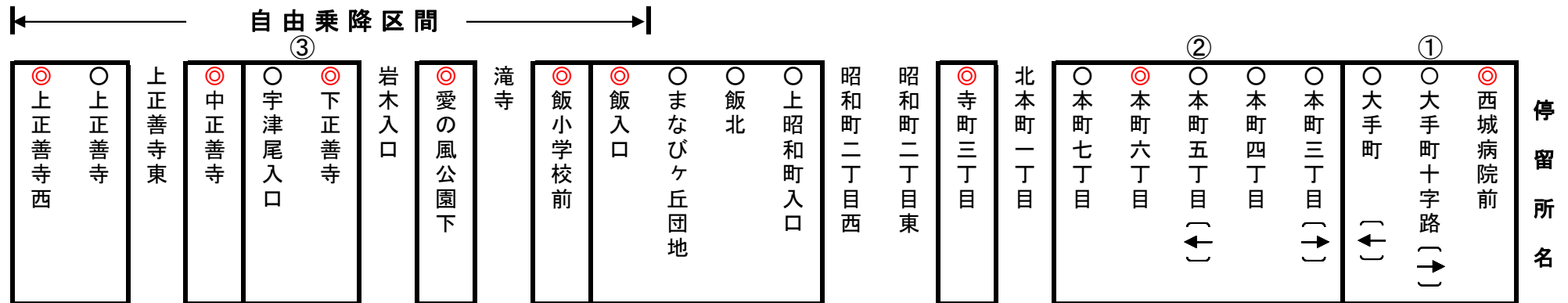
												① 高田駅前																			
												大手町十字路		190																	
												上越地域振興局庁舎入口		190	210																
												東城町三丁目		190	190	240	300														
												③ 看護大学		190	190	240	300														
												④ 中央病院		190	190	190	240	300													
												⑤ 上越モール前		100	190	220	220	280	350												
												子安		190	190	190	190	240	300												
												茨沢		190	220	220	220	240	290	360											
												藤塚		190	190	250	250	250	290	320	390										
												本新保		190	210	280	330	330	330	360	390	450									
												野尻入口		190	240	290	330	390	390	390	400	450	510								
												中江十文字		190	200	290	320	370	430	430	430	450	480	540							
												元屋敷南		190	190	240	320	360	390	450	450	450	480	510	560						
												⑥ 高津		190	190	240	300	370	400	450	510	510	510	520	550	600					
												⑦ 上十二の木		190	240	280	320	370	440	460	510	550	550	550	570	600	650				
												宮口下		190	250	320	360	390	440	510	530	560	610	610	610	630	640	690			
												山口		190	230	300	370	390	430	480	540	560	600	630	630	630	650	670	710		
												落田橋		190	210	300	370	430	450	480	530	570	610	640	670	670	690	710	760		
												柳島		190	190	240	320	390	440	460	510	550	600	630	650	690	690	700	720	770	
												牧地区公民館前		190	190	240	290	370	430	480	510	530	570	630	640	670	710	710	720	740	800



正善寺線 令和7年3月1日改定

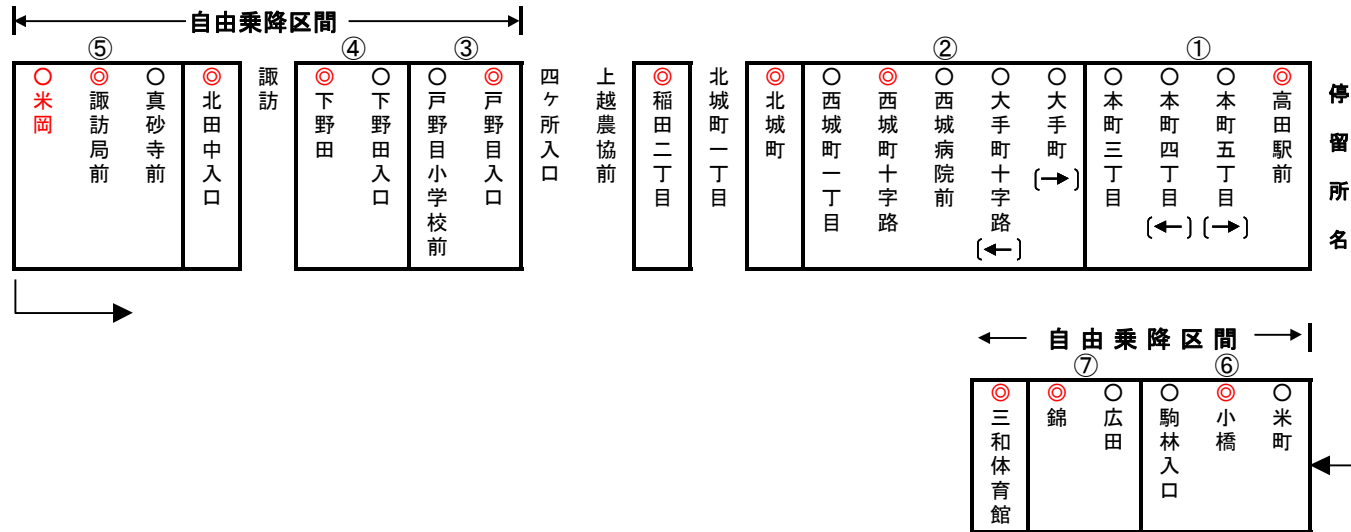
西城病院前～下正善寺～上正善寺西

						① 西城病院前							
						本町六丁目	190						
						寺町三丁目	190	240					
						飯入口	190	230	300				
						飯小学校前	190	190	250	330			
					③ 愛の風公園下	190	190	240	310	380			
					下正善寺	190	240	280	310	390	450		
					中正善寺	190	240	320	330	380	450	510	
					上正善寺西	190	240	310	380	390	450	510	550



高田駅前～真砂寺前～三和体育館

									① 高田駅前
								② 西城町十字路	190
								北城町	190 240
								③ 稲田二丁目	190 210 300
								④ 戸野目入口	190 240 290 370
								下野田	190 280 330 380 460
								⑤ 北田中入口	190 280 330 390 440 510
								⑥ 諏訪局前	190 190 300 370 430 460 530
								⑦ 小橋	190 230 290 390 440 510 530 600
								錦	190 290 320 380 480 540 580 610 650
								三和体育館	190 280 360 380 440 520 560 610 630 690

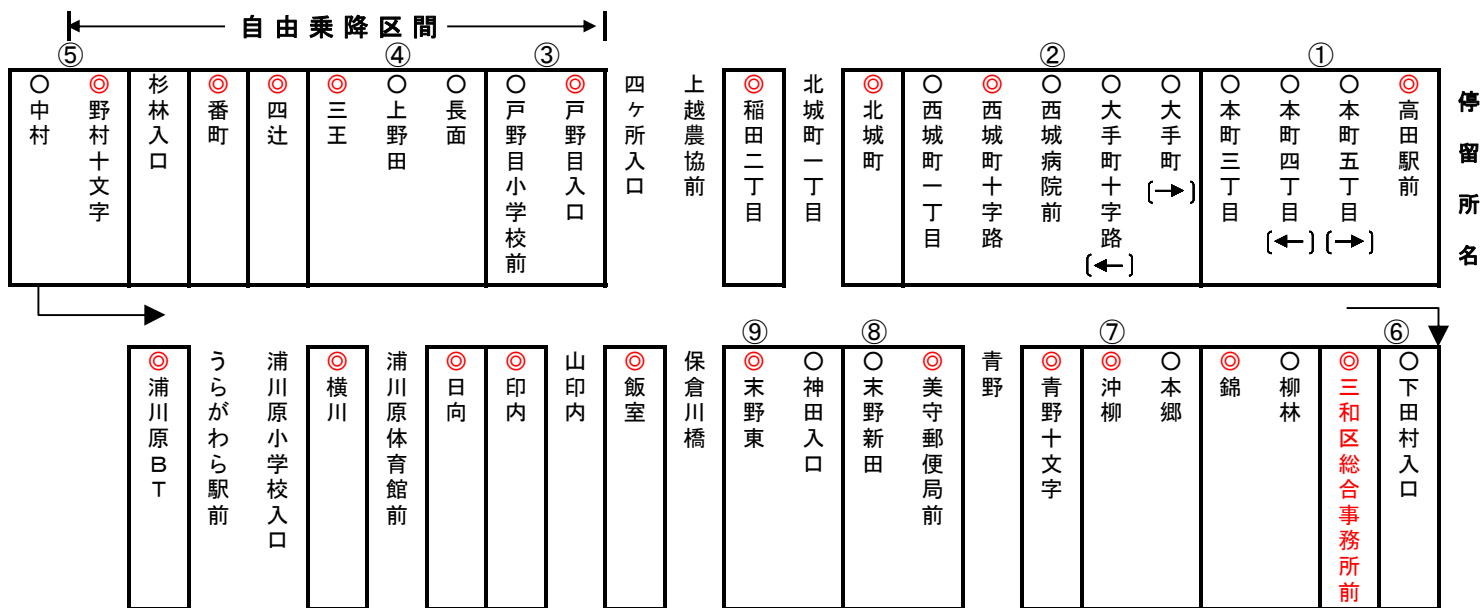


高田・浦川原線

令和7年3月1日改定

高田駅前～番町～浦川原バスターミナル

											① 高田駅前																							
											② 西城町十字路			190																				
											北城町			190	240																			
											③ 稲田二丁目			190	210	300																		
											④ 戸野目入口			190	240	290	370																	
											三王			190	280	320	370	460																
											四辻			190	300	370	410	460	530															
											番町			190	230	320	390	450	490	550														
											⑤ 杉林入口			190	190	300	380	450	510	540	610													
											⑥ 野村十字			190	190	190	300	380	450	510	540	610												
											下田村入口			190	200	210	240	330	430	480	530	560	630											
											三和区総合事務所			190	190	200	210	190	230	320	390	450	490	550										
											⑦ 錦			190	190	190	290	290	320	400	480	540	580	610	650									
											沖柳			190	320	320	320	390	390	400	480	560	610	640	670	710								
											⑧ 青野十字			190	280	370	370	370	440	440	460	540	600	640	680	710	770							
											⑨ 美守郵便局前			190	240	360	450	450	450	510	510	520	580	650	690	720	760	820						
											末野東			190	240	300	400	510	510	550	550	560	630	690	720	760	800	840						
											飯室			190	240	320	360	460	550	550	550	600	600	610	670	720	760	810	830	870				
											印内			190	230	300	370	430	510	580	580	580	630	630	650	700	760	800	830	850	910			
											日向			190	200	280	320	400	460	540	610	610	610	660	660	660	720	790	820	850	870	940		
											横川			190	190	240	310	380	440	490	560	650	650	650	670	670	690	740	810	840	870	900	960	
											浦川原BT			190	210	250	310	370	430	510	540	610	670	670	670	720	720	730	800	840	870	910	940	1000



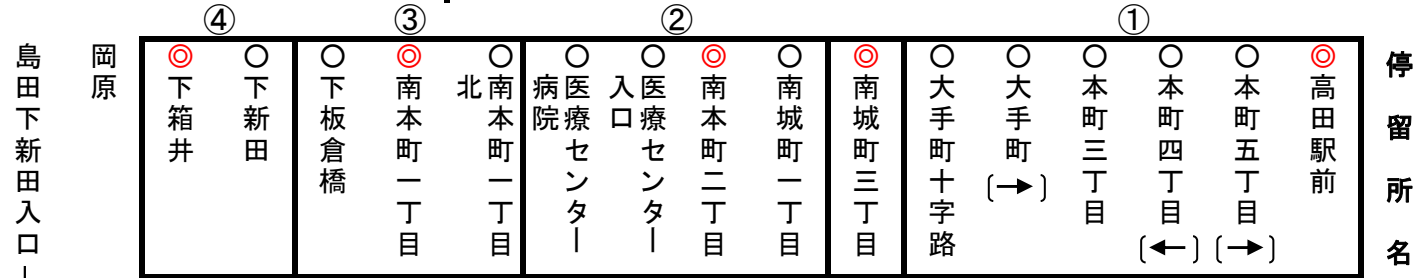
島田線

令和7年3月1日改定

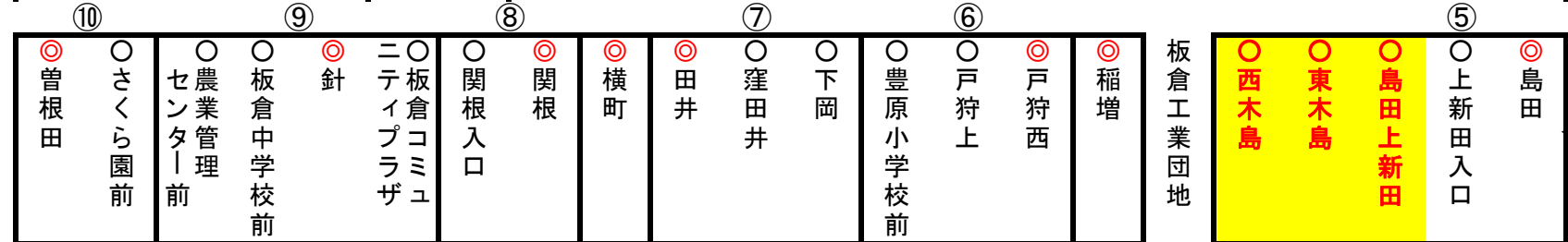
高田駅前 ~ (医療センター-病院) ~ 島田 ~ (木島) ~ 曾根田

									① 高田駅前												
									② 南城町三丁目	190											
									③ 南本町二丁目	190	220										
									④ 南本町一丁目	190	190	250									
									⑤ 下箱井	190	240	280	380								
									島田	190	290	320	370	450							
									⑥ 稲増	190	280	370	400	440	510						
									⑦ 戸狩西	190	230	320	380	440	520						
									田井	190	220	300	330	440	510	540					
									⑧ 横町	190	240	250	330	380	480	510	530	560			
									⑨ 関根	190	190	250	290	370	400	520	530	550	580		
									⑩ 針	190	190	220	290	320	380	460	530	550	580	630	
									曾根田	190	250	280	320	390	430	480	530	610	630	660	700

自由乗降区間



自由乗降区間



新 新 新

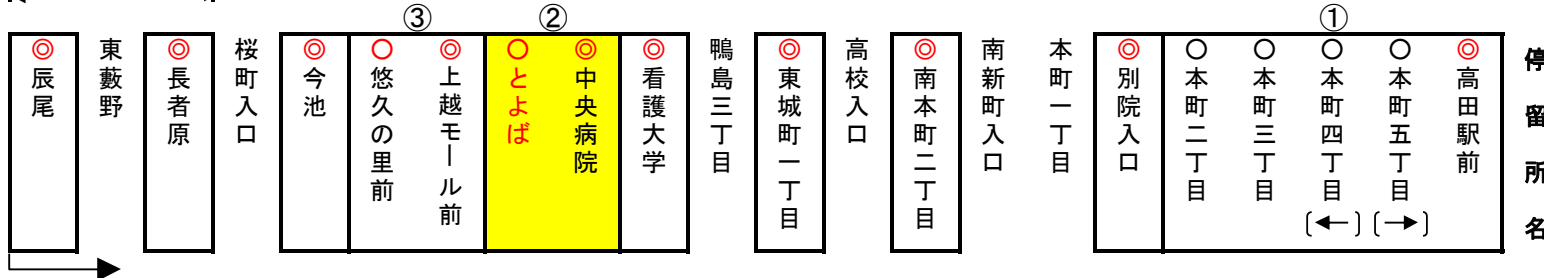
青柳線

令和7年3月1日改定

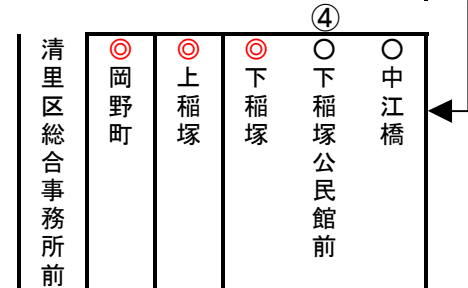
高田駅前～下稲塚～清里区総合事務所前

																			① 高田駅前												
																			別院入口	190											
																			南本町二丁目	190	220										
																			東城町一丁目	190	230	300									
																			② 看護大学	190	230	280	300								
																			③ 中央病院	190	190	230	280	300							
																			上越モール前	100	190	220	230	300	350						
																			今池	190	190	190	190	230	300	360					
																			長者原	190	250	250	250	250	320	380	440				
																			④ 辰尾	190	240	320	320	320	320	370	410	480			
																			下稲塚	190	250	330	390	390	390	450	510	550			
																			上稲塚	190	230	290	360	430	430	430	460	530	560		
																			岡野町	190	190	290	320	400	460	460	460	520	560	610	
																			清里区総合事務所前	190	210	240	320	380	460	520	520	520	550	600	650

自由降区間



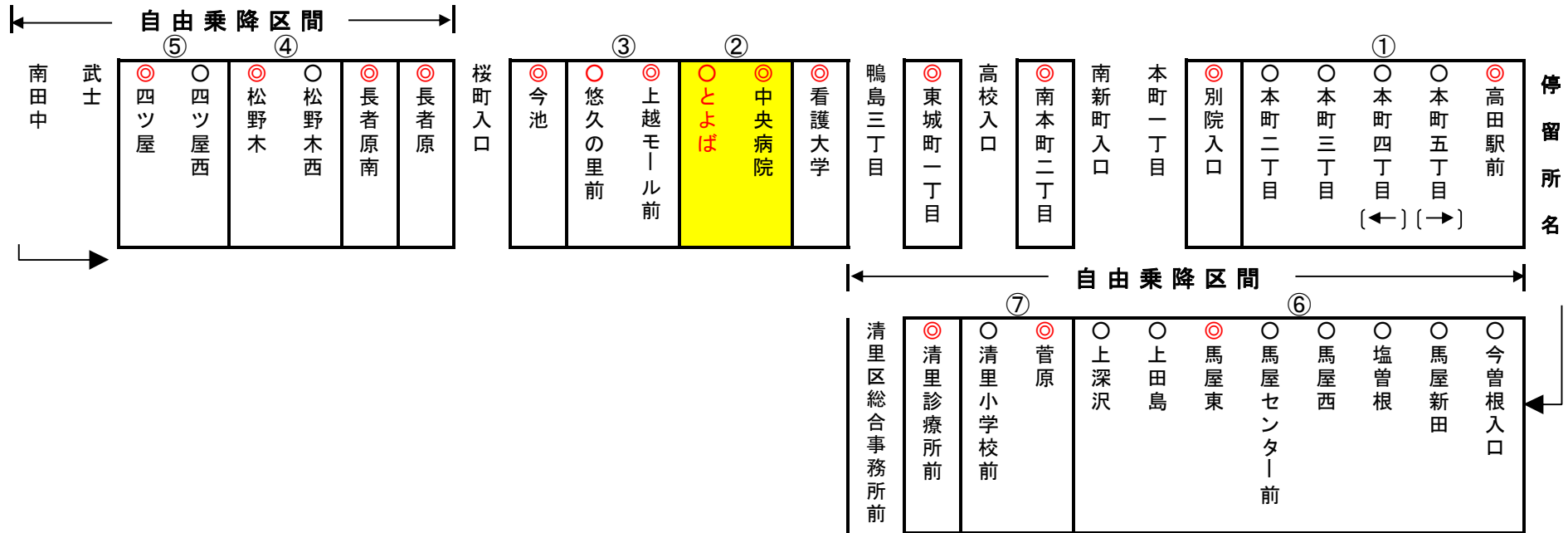
自由乗降区間



青柳線 令和7年3月1日改定

高田駅前～松野木～清里区総合事務所前

																				高田駅前	190													
																				別院入口	190	220												
																				南本町二丁目	190	230	300											
																				東城町一丁目	190	230	300											
																				② 看護大学	190	230	280	300										
																				③ 中央病院	190	190	230	280	300									
																				上越モール前	100	190	220	230	300	350								
																				今池	190	190	190	190	230	300	360							
																				長者原	190	250	250	250	250	320	380	440						
																				④ 長者原南	190	230	300	300	300	360	430	460						
																				⑤ 松野木	190	190	280	330	330	330	390	450	510					
																				⑥ 四ッ屋	190	230	280	360	400	400	400	460	520	560				
																				⑦ 馬屋東	190	290	310	320	400	460	460	460	520	560	610			
																				菅原	190	190	290	310	320	400	460	460	460	520	560	610		
																				清里診療所前	190	190	280	320	320	400	460	460	460	520	560	610		
																				清里区総合事務所前	190	230	230	320	380	380	380	460	520	520	520	550	600	650



高田南循環線

令和7年3月1日改定

高田駅前～上中田ショッピングセンター～上越妙高駅前～高田駅前

										① 高田駅前						
									② 別院入口	190						
								③ 南新町	190	220						
							④ 商業高校前	190	200	280						
							中田原	190	190	240	300					
							灰塚十字路	190	190	240	280	330				
							黒田	190	190	190	280	310	380			
				⑤ 馬場			190	190	230	230	320	360	400			
				青田			190	210	230	230	230	370	400	460		
				稻荷前			190	230	230	230	230	230	370	400	460	
			⑥ 地頭方				190	230	230	230	230	230	230	300	350	400
			⑦ 青木				190	230	230	230	230	230	230	250	300	370
			中通り町公民館前	190	230	230	230	230	230	230	230	230	230	190	200	280

循環区内(起終点: 中通り町)の乗降車
(最大運賃 230 円)

